

# TRYGGHETSMÄTNING FALUN KOMMUN 2023

Karin Hellfeldt

[Karin.hellfeldt@oru.se](mailto:Karin.hellfeldt@oru.se)

Henrik Andershed

[henrik.andershed@oru.se](mailto:henrik.andershed@oru.se)

+tillägg av Ulrika Gustafsson Lindberg

[ulrika.gustafsson-lindberg@falun.se](mailto:ulrika.gustafsson-lindberg@falun.se)

Örebro universitet tillsammans med LPO Dalarna och Falun kommun

# HUR GENOMFÖRDES TRYGGHETSMÄTNINGEN

- Undersökningen riktar sig till befolkningen i åldern 16–85 år
- Slumpmässigt urval på 300 individer per område
- Polisområdena tillsammans med kommunen beslutade själva hur områden delades in
  - Kan alltså skilja sig i storlek geografiskt och invånarantal
  - I Falun kommun nio stycke områden
- Trygghetsmätningen genomfördes under våren och sommaren 2022 & 2023.

# ENKÄTEN

- Bakgrundsfaktorer
- Trygghet
- Oro för att utsättas för brott
- Utsatthet för brott
- Frågor som indikerar problem i ett geografiskt område
- Tillit och gemenskap i bostadsområdet
- Upplevelse av att polisen bryr sig om problem i bostadsområdet

**ANMÄLAN OM BROTT**

16. Om du blivit utsatt för brott under de senaste 12 månaderna, har du i så fall polisanmält detta?  Ja sannolikt  Ja, men inte alltid  Nej  Har inte varit utsatt för brott

17. Har du någon gång under de senaste 12 månaderna utsatts för bedrägeri, d.v.s. har någon lurat dig så att du gjort en ekonomisk förlust?  Ja  Nej → Gå vidare till fråga 19

18. Hur har detta skett? Ange ett eller flera alternativ.  
 När du använt internet (t.ex. om du betalt för en vara eller tjänst som inte har levererats)  
 Någon har olovligen använt ditt bankkort/kreditkort  
 På annat sätt

19. Har någon under de senaste 12 månaderna hotat dig med våld eller annan brottslighet i avsikt att skrämma dig?  Ja  Nej → Gå vidare till fråga 21

20. Hur har detta skett? Ange ett eller flera alternativ.  
 Hotet har framförts muntligen vid möte "ansikte mot ansikte"  
 Hotet har framförts via sociala medier (t.ex. Facebook eller Twitter)  
 Hotet har framförts via e-post  
 Hotet har framförts via SMS/telefon  
 Hotet har framförts på annat sätt

21.a Om det pågick ett slagmål utanför din bostad och någon blev slagen. Hur sannolikt är det att de som bor i området skulle göra något åt det?  Mycket sannolikt  Ganska sannolikt  Varken sannolikt eller osannolikt  Ganska osannolikt  Mycket osannolikt

21.b I mitt bostadsområde är det stark sammanhållning bland de boende  Instämmer helt  Instämmer delvis  Varken instämmer eller motsätter  Instämmer inte  Instämmer absolut inte

22. Har du under de senaste 12 månaderna sett någon sälja narkotika i området där du bor?  Ja, mycket ofta  Ja, ganska ofta  Ja, men inte så ofta  Nej, har inte sett  Vet ej

23. När såg du senast någon sälja narkotika i området där du bor?  Senaste månaden  Tidigare under de senaste 12 månaderna  Har inte sett de senaste 12 månaderna

**NÅGOT OM DIG SJÄLV**

24. Vilket är ditt kön?  Man  Kvinna  Annat

25. Vilket år är du född? (t.ex. 1983)

26. Hur bor du?  
 Hyreslägenhet  Villa/Radhus/Gård  
 Bostadsrättslägenhet  Annat

27. Vad har du för huvudsaklig sysselsättning just nu?  
 Egen företagare  Privatanställd  Arbetslös  Annat  
 Offentligt anställd  Studerande  Pensionär

28. Vilket av följande gäller för dig?  
 Jag bor hos mina föräldrar  Jag är gift/sambo med barn  
 Jag är ensamstående och bor ensam  Jag är gift/sambo utan hemmavarande barn  
 Jag är ensamstående med barn (barn under 18 år)  Annat

**Tack för att du ställde upp och besvarade våra frågor.**  
Skicka in det ifyllda formuläret till Origo Group. Använd svarskuvertet!

**«LPO ALT PO»  
TRYGGHETSUNDERSÖKNING**

Du besvarar formuläret genom att sätta kryss i lämplig svarsruta. Ditt svar är konfidentiellt och kommer endast att redovisas i olika tabellsammanställningar. Svar från enskilda personer kommer därför inte att kunna utläsas.

Du kan också besvara frågeformuläret på [www.webbvar.net/~polisen](http://www.webbvar.net/~polisen).  
Logga in med följande uppgifter  
Användarnamn: «Username»  
Lösenord: «Password»

**PROBLEM I OMRÅDET DÄR DU BOR**

1. Tycker du att de problem som nämns här nedan förekommer där du bor, och upplever du det i så fall som ett stort, litet eller inget problem?

	Stort problem	Litet problem	Förekommer men är inget problem	Förekommer inte	Vet ej
a) Nedskräpning?	<input type="checkbox"/>	<input type="checkbox"/>	<input type="checkbox"/>	<input type="checkbox"/>	<input type="checkbox"/>
b) Skadegörelse?	<input type="checkbox"/>	<input type="checkbox"/>	<input type="checkbox"/>	<input type="checkbox"/>	<input type="checkbox"/>
c) Berusade personer, utomhus?	<input type="checkbox"/>	<input type="checkbox"/>	<input type="checkbox"/>	<input type="checkbox"/>	<input type="checkbox"/>
d) Narkotikapåverkade personer, utomhus?	<input type="checkbox"/>	<input type="checkbox"/>	<input type="checkbox"/>	<input type="checkbox"/>	<input type="checkbox"/>
e) Bostäder som är tillhåll för alkoholister?	<input type="checkbox"/>	<input type="checkbox"/>	<input type="checkbox"/>	<input type="checkbox"/>	<input type="checkbox"/>
f) Bostäder som är tillhåll för narkotikamissbrukare?	<input type="checkbox"/>	<input type="checkbox"/>	<input type="checkbox"/>	<input type="checkbox"/>	<input type="checkbox"/>
g) Folk som bråkar och slåss, utomhus?	<input type="checkbox"/>	<input type="checkbox"/>	<input type="checkbox"/>	<input type="checkbox"/>	<input type="checkbox"/>
h) Kvinnor som antastas?	<input type="checkbox"/>	<input type="checkbox"/>	<input type="checkbox"/>	<input type="checkbox"/>	<input type="checkbox"/>
i) Ungdomsgång som bråkar och stör ordningen?	<input type="checkbox"/>	<input type="checkbox"/>	<input type="checkbox"/>	<input type="checkbox"/>	<input type="checkbox"/>
j) Trafik?	<input type="checkbox"/>	<input type="checkbox"/>	<input type="checkbox"/>	<input type="checkbox"/>	<input type="checkbox"/>

Om du angett att det finns problem med trafiken

2. Vilka är i sådana fall problemen? (Du får kryssa i flera alternativ)

- Bilarna kör för fort
- Buskörning med mopeder, mc
- Trafikregler respekteras inte
- Dåligt med cykelbanor
- Tung trafik/buller
- Dåligt väghunderhåll/gatuplanering
- Annat

POLIS2001 <<Code>>

# OMRÅDEN I FALUN KOMMUN

---

Falun – Landsbygd västra

---

Falun – Landsbygd Östra

---

Centrala Falun

---

Falun västra

---

Falun södra

---

Falun östra

---

Falun norra

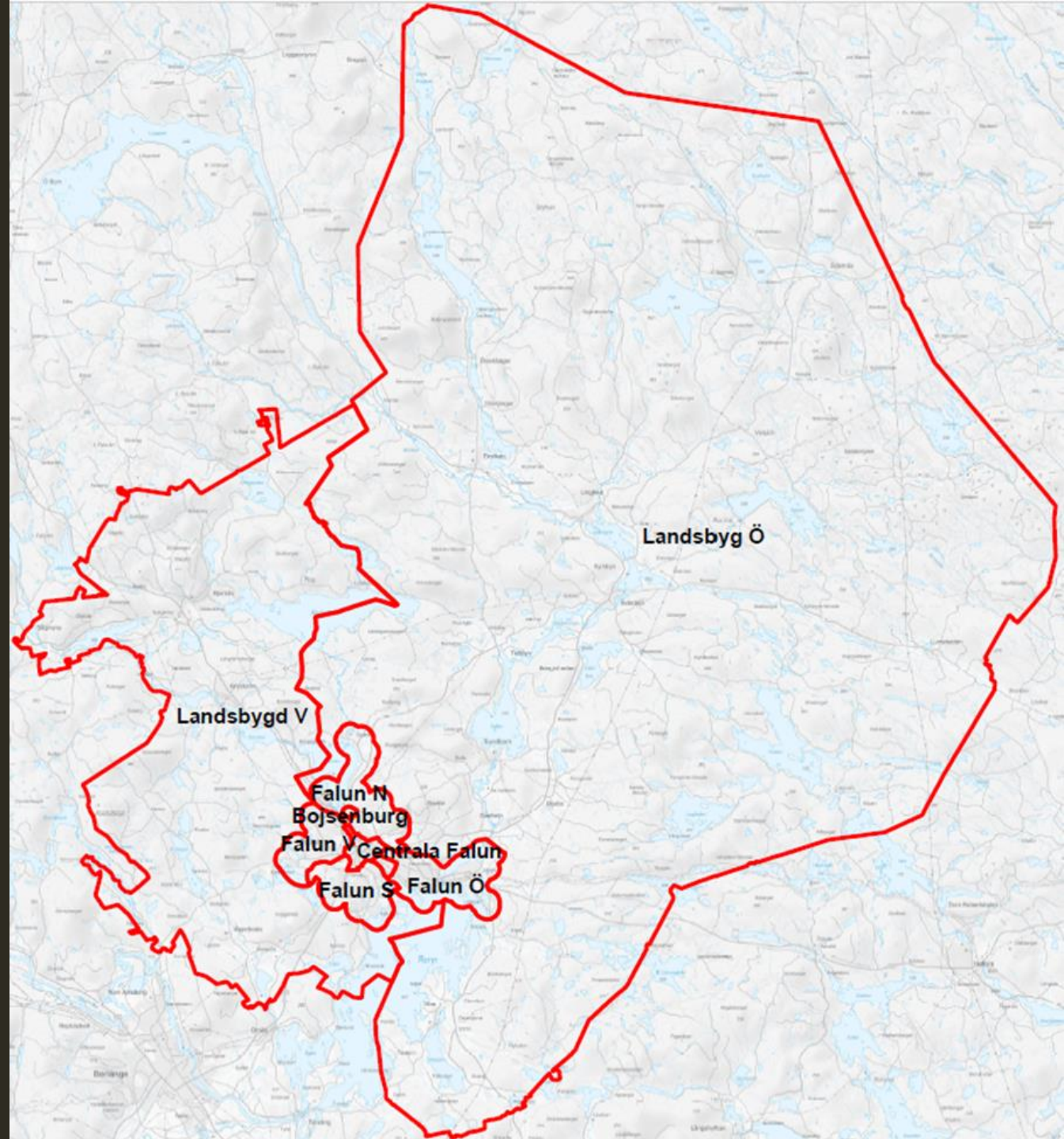
---

Bojsenburg

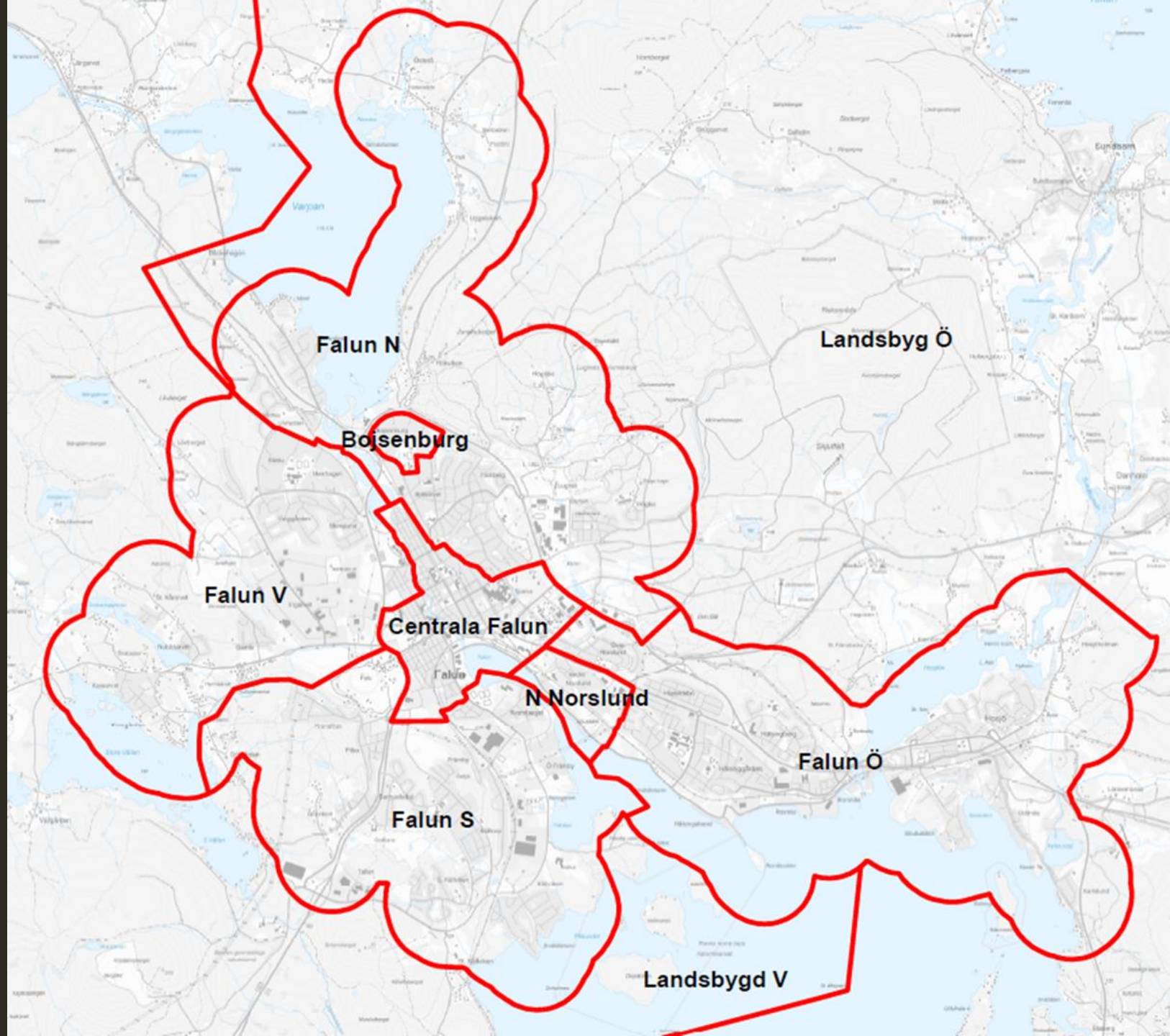
---

Nedre norslund

# OMRÅDEN I FALU KOMMUN



# OMRÅDEN I TÄTORT



# SVARSFREKVENSENS INOM RESPEKTIVE OMRÅDE 2022 & 2023

Område	Svarsfrekvens 2022 % (antal svarande)	Svarsfrekvens 2023 % (antal)
Falun kommun totalt	64,6% (1719)	59,1 % (1576)
Falun – Landsbygd västra	64,4 (192)	66 (195)
Falun – landsbygd Östra	68,6 (205)	66 (195)
Centrala Falun	65,3 (190)	56 (166)
Falun västra	68,8 (203)	59 (175)
Falun södra	64 (192)	64 (193)
Falun östra	70 (209)	63 (189)
Falun norra	70 (208)	67 (197)
Bojsenburg	50 (141)	43 (124)
Nedre norslund	62,6 (179)	49 (142)

Svarsfrekvens kan jämföras med:

- Nationella trygghetsundersökningen, Brottsförebyggande rådet 36% svarsfrekvens 2023

# VILKA HAR SVARAT PÅ ENKÄTEN 2023

Något fler kvinnor (53%) än män (47%) har svarat på enkäten

## Ålder

- 16-19 år, 3%
- 20-29 år, 8%
- 30-49 år, 29%
- 50-64 år, 25%
- 65+, 35%

Lite mer än hälften hade ett arbete, 6 % studerade, 2% arbetslösa, 35% pensionärer (samma som 2022)

Störst andel bor i villa/radhus/gård (65%), följt av hyreslägenhet (23%).

- Resterande bor i bostadsrätt (11%)

Största andel är gift/sambo med (27%) eller utan barn (40%)

- Resterande bor ensam (20%), eller är ensamstående med barn under 18 år (4%), eller bor hos sina föräldrar (6%)





# INNAN VI TITTAR PÅ RESULTAT ÄR DET VIKTIGT ATT KOMMA IHÅG ATT

I vissa områden är svarande få och särskilt om vi delar in det i ytterligare grupper (t.ex. kön och ålder)

Subjektiva upplevelser fångas i enkäten

- Dvs "en så här stor andel av de svarande upplever att...."

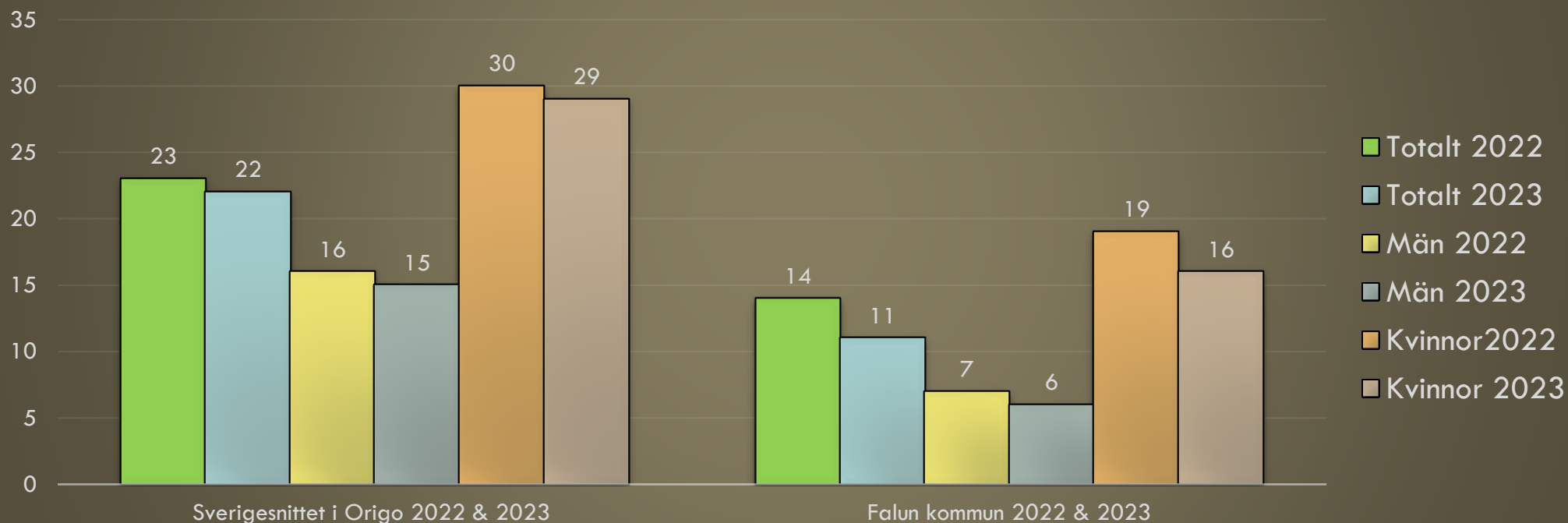
Den trygghet som mäts är

- Situationell: trygghet i sitt bostadsområde
- Kopplad till tidpunkt: sen kväll
- När du gå ute ensam



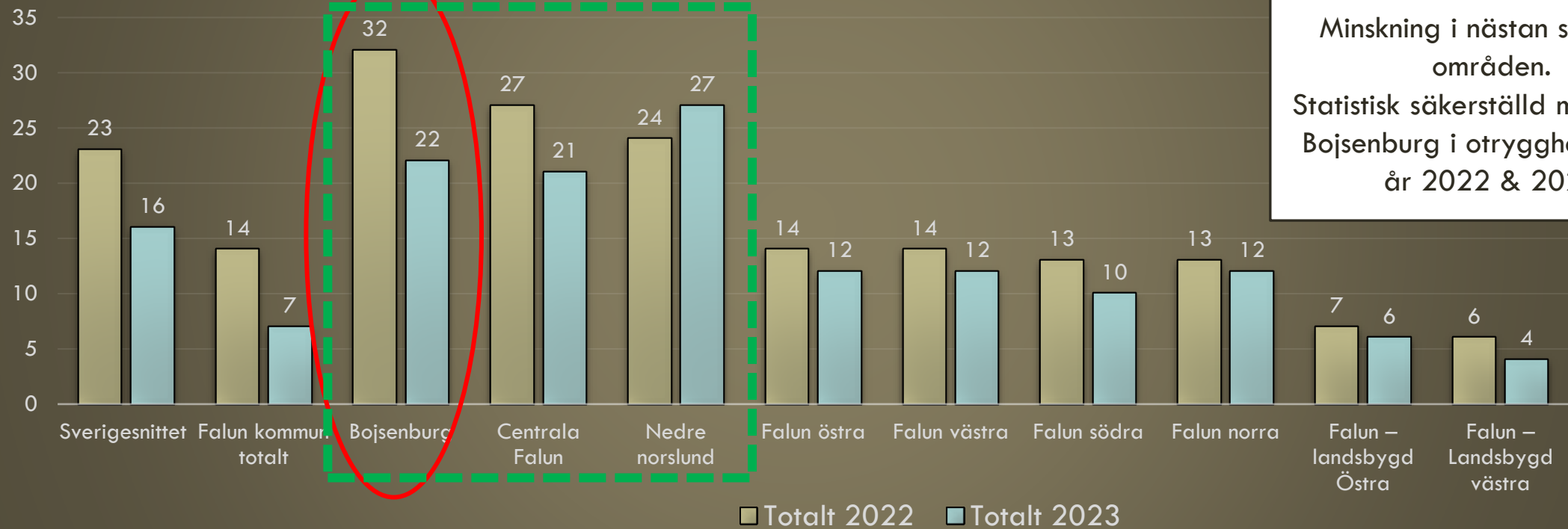
# OTRYGGHET I FALUN 2022 & 2023

Andel (%) svarande som upplever sig otrygga när de är ute och går ensamma en kväll i sitt bostadsområde



# TRYGGHETEN I OLIKA OMRÅDEN 2022 & 2023

## ANDEL (%) SOM UPPGER OTRYGGHET UTE ENSAM EN SEN KVÄLL I SITT BOSTADSOMRÅDE

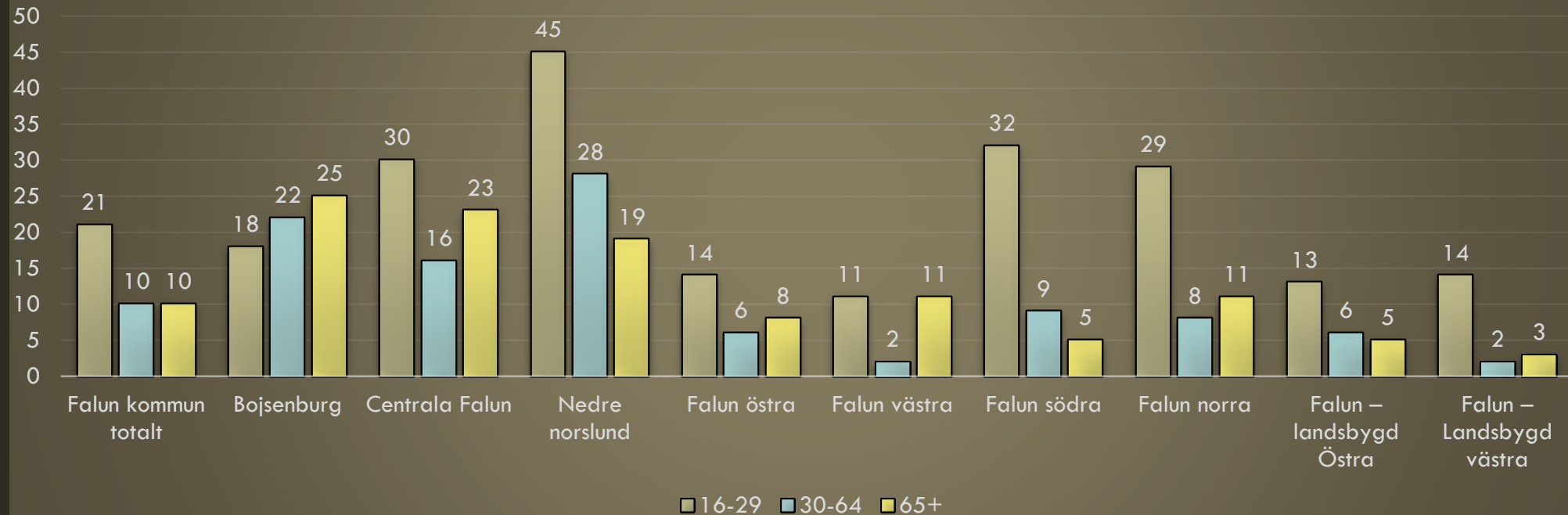


Minskning i nästan samtliga områden.  
Statistisk säkerställd minskning i Bojsenborg i otrygghet mellan år 2022 & 2023

# TRYGGHETEN MELLAN OMRÅDEN UTIFRÅN ÅLDER

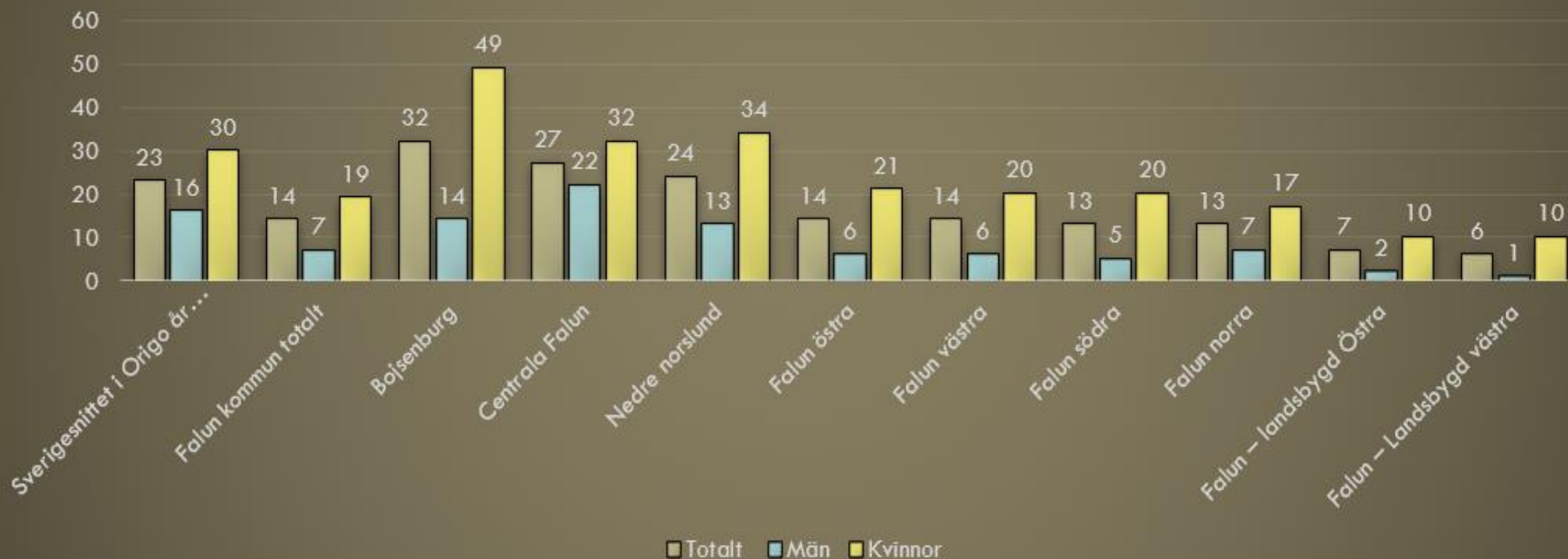
*Obs! Små grupper*

## ANDEL (%) SOM UPPGER OTRYGGHET UTE ENSAM EN SEN KVÄLL I SITT BOSTADSOMRÅDE



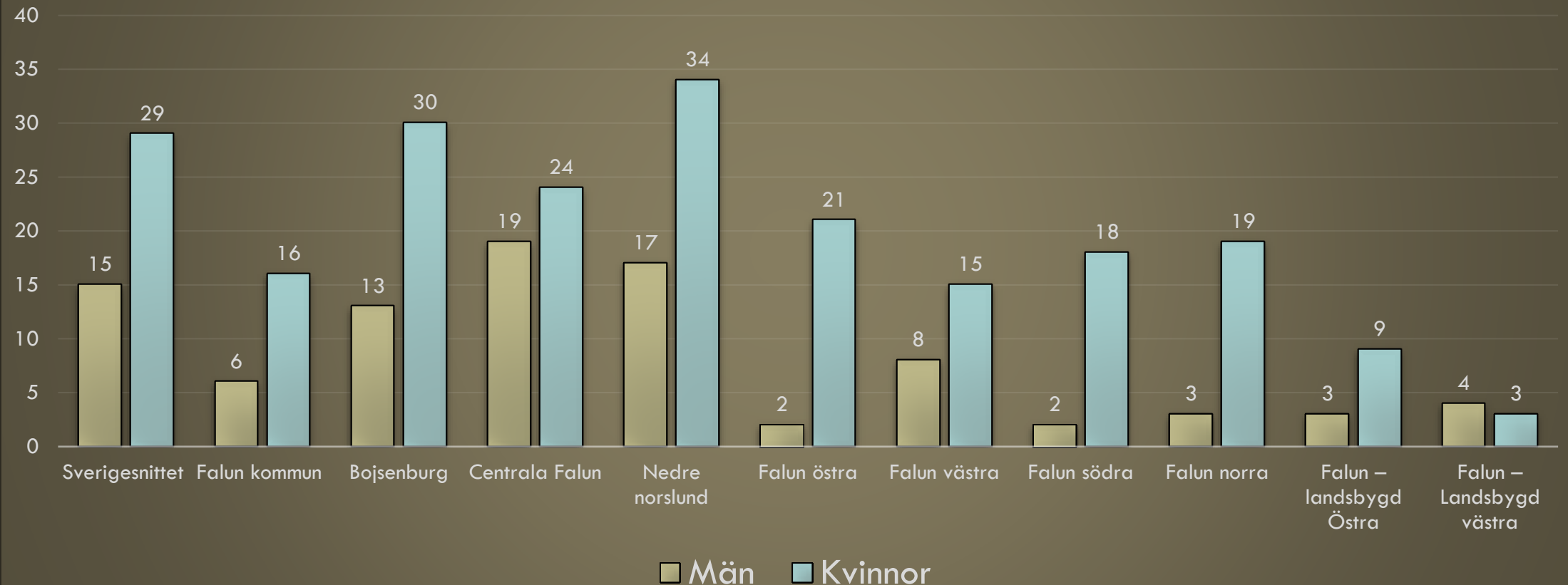
# 2022 TRYGGHETEN MELLAN OMRÅDEN FÖR MÄN OCH KVINNOR

ANDEL (%) SOM UPPGER OTRYGGHET UTE ENSAM EN SEN KVÄLL I SITT BOSTADSOMRÅDE



# TRYGGHETEN 2023: I OMRÅDEN FÖR KVINNOR RESPEKTIVE MÄN

ANDEL (%) KVINNOR RESPEKTIVE MÄN SOM UPPGER  
OTRYGGHET UTE ENSAM EN SEN KVÄLL I SITT BOSTADSOMRÅDE



# OTRYGGHET I OLIKA GRUPPER

Att rapportera otrygghet är statistisk säkerställt på kommunnivå vanligare bland:

- Personer boende i hyreslägenhet jämfört med villa/radhus/gård
- Ensamstående med eller utan barn jämfört med de som är gifta/sambos med eller utan barn
- Arbetslösa jämfört med såväl förvärvsarbetande som pensionärer

NÄR  
(O)TRYGGHETEN  
PÅVERKAR  
MÄNNISKORS  
VARDAG

6 % av svarande har avstått aktivitet på grund av otrygghet

- Störst andel män i Nedre Norslund (11%)
- Störst andel kvinnor i Bojsenburg (15%)

Inga särskilda mönster vad gäller vilken typ av aktivitet man avstått från



# PROBLEMINDIKATIONER I BOSTADSOMRÅDET

## Problem och ordningsstörningar

- Nedskräpning
- Skadegörelse
- Berusade personer, utomhus
- Narkotikapåverkade personer, utomhus
- Bostäder, tillhåll för alkoholister
- Bostäder, tillhåll för narkotikamissbrukare
- Folk bråkar och slåss, utomhus
- Kvinnor antastas
- Ungdomsgäng bråkar och stör ordningen
- Bilarna kör för fort
- Buskörning med mopeder, mc
- Trafikregler respekteras inte
- Andel uppfattat minst ett problem

## Utsatthet för brott

- Under sen 12 mån varit utsatt för fysiskt våld
- Utsatt för stöld
- Utsatt för skadegörelse
- Andel utsatts för minst ett mängdbrott
- Utsatts för hot
- Inte varit utsatt för något som helst brott

## Oro för brott

- Att Du oroat Dig för inbrott i bostaden
- Att Du oroat Dig för inbrott i förråd
- Oro för att Din bil, mc, moped eller cykel
- Oro för överfallen/misshandlad i området
- Andel varit orolig för någon typ av brott

## Konkret trygghet

- Trygg ute ensam sen kväll
- Otrygg ute ensam sen kväll
- Rädd för speciella personer i egna bostadsområdet
- Avstått restaurang, bar eller disco
- Avstått sportevenemang
- Avstått föreningsmöten, kurser och liknande
- Avstått åka buss eller tåg

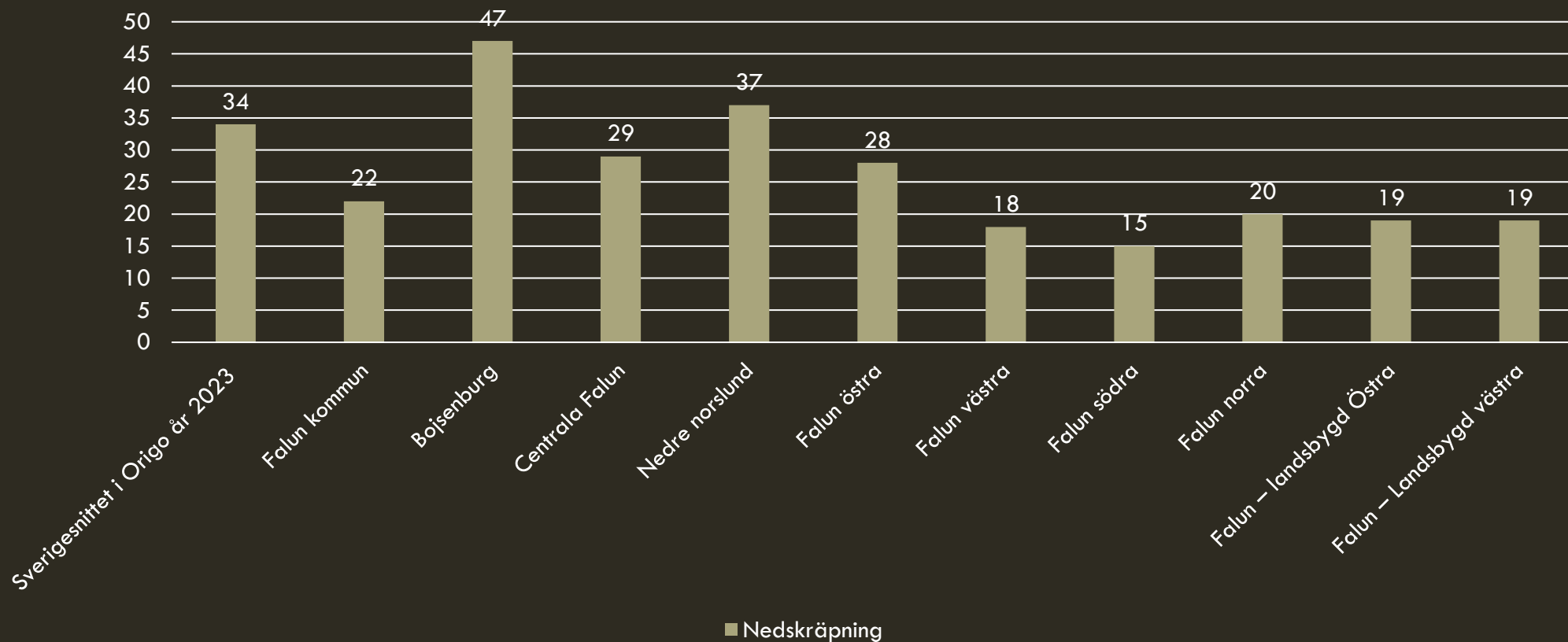
## Polisens agerande mot problem

- Bedömning av polisens lokala arbete
- Polisen bryr sig om de lokala problemen
- Polisen bryr sig INTE om de lokala problemen

## Social tillit

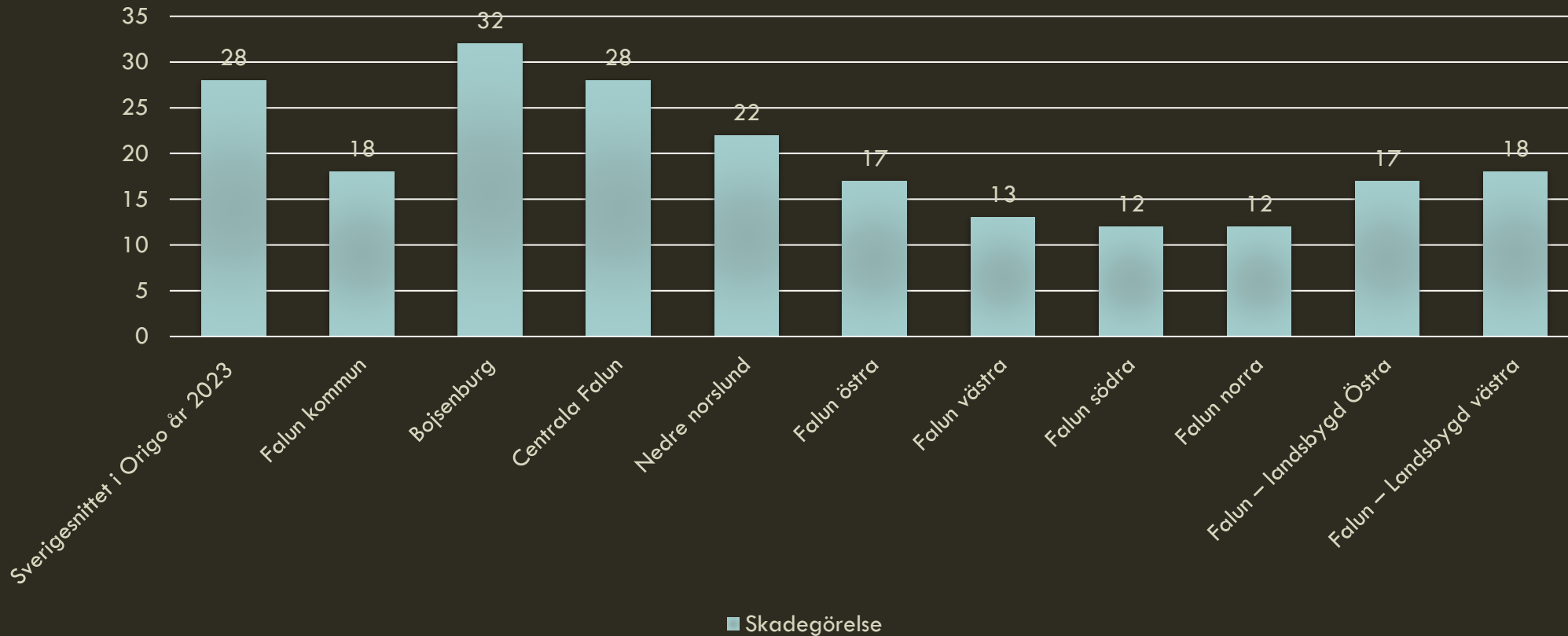
- Boende skulle EJ agera vid slagsmål
- Svag sammanhållning i bostadsområdet

# NEDSKRÄPNING



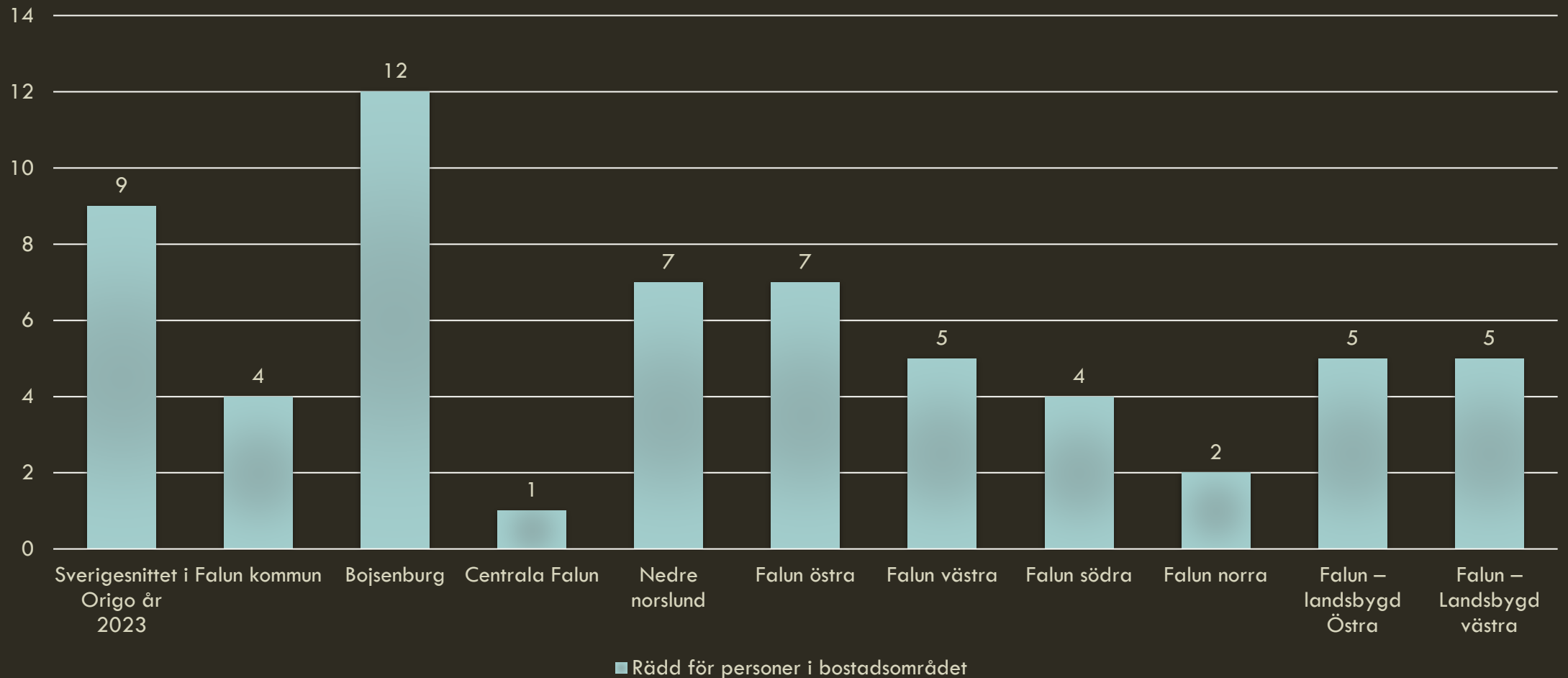
Statistisk  
minskning o  
av neds  
Bojsenborg  
västra melle  
2

# SKADEGÖRELSE

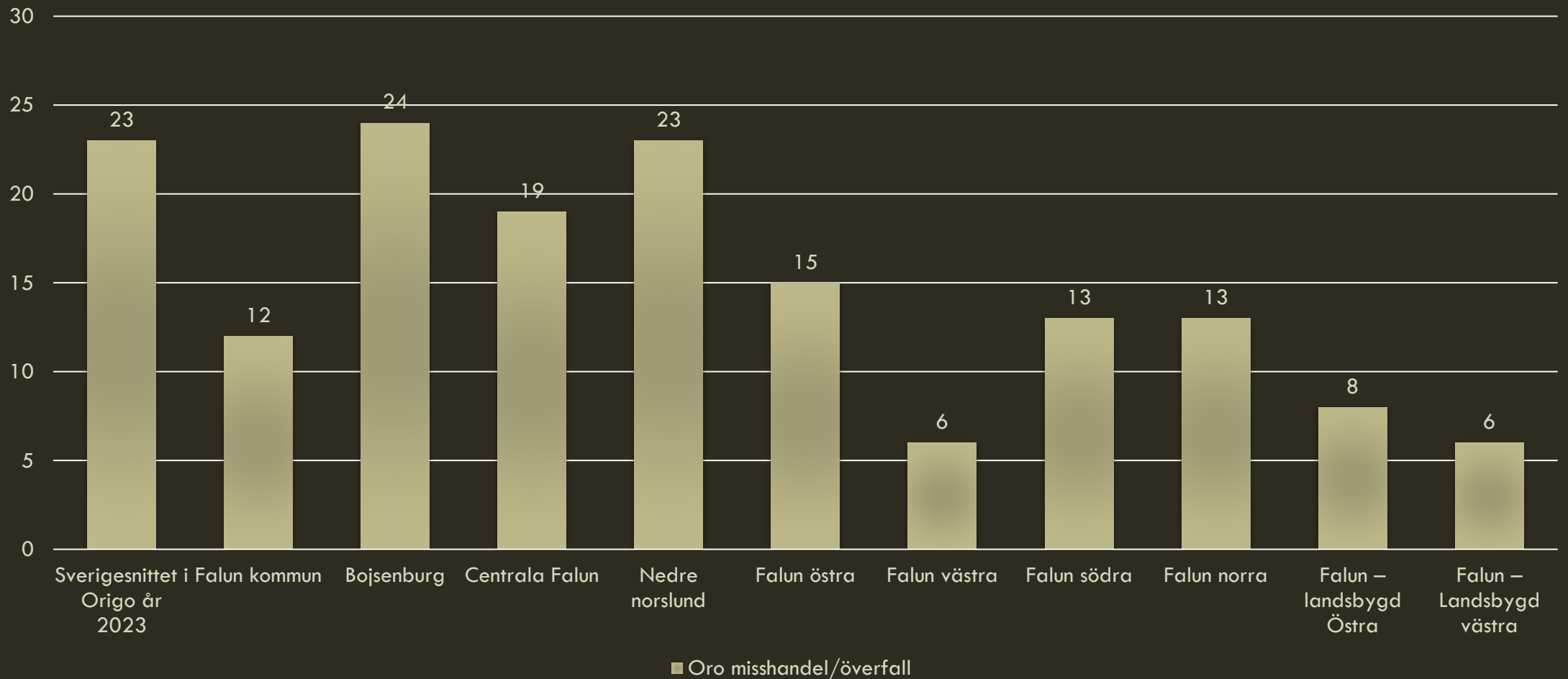


Statistisk  
minskning o  
av neds  
Bojsenburg  
västra melle  
2

# RÄDSLÅ FÖR SPECIFIKA PERSONER I BOSTADSOMRÅDET

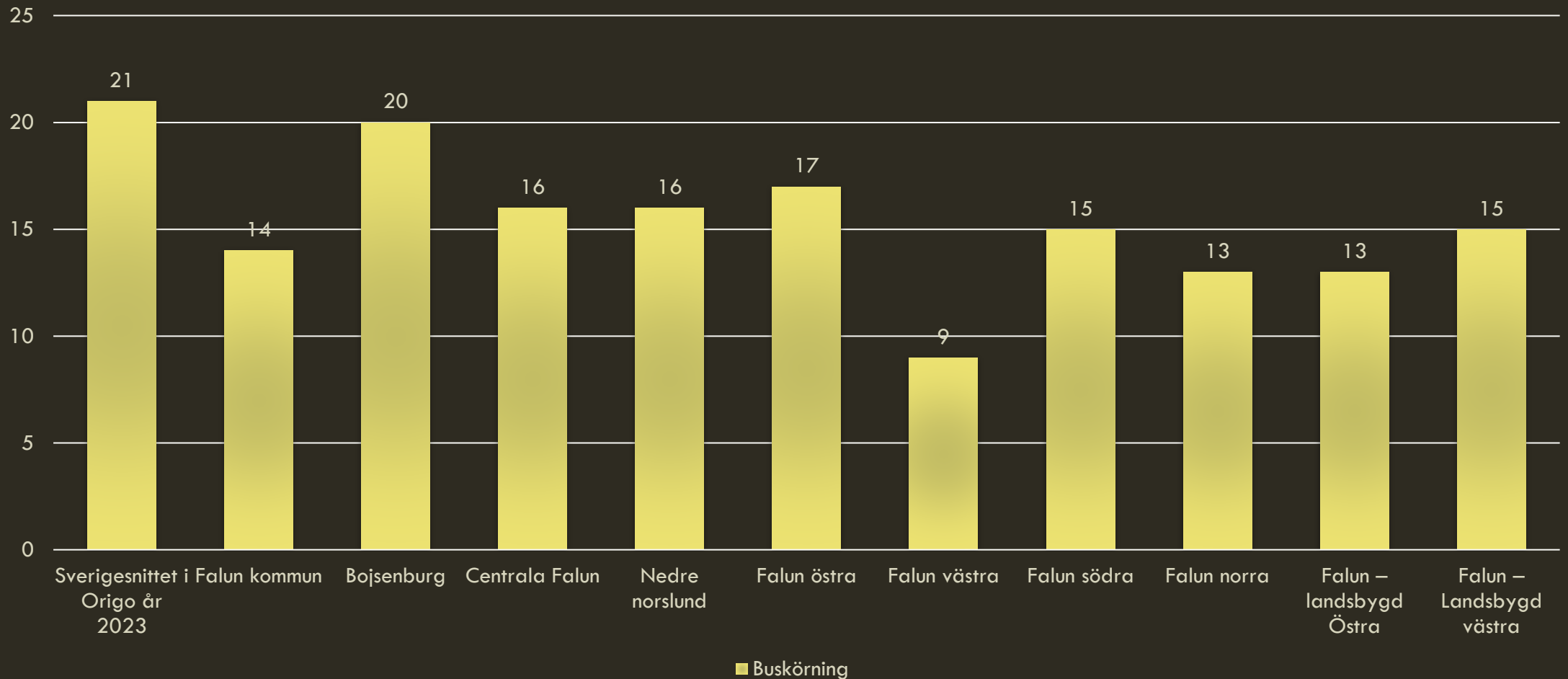


# ORO FÖR MISSHANDEL I BOSTADSOMRÅDET



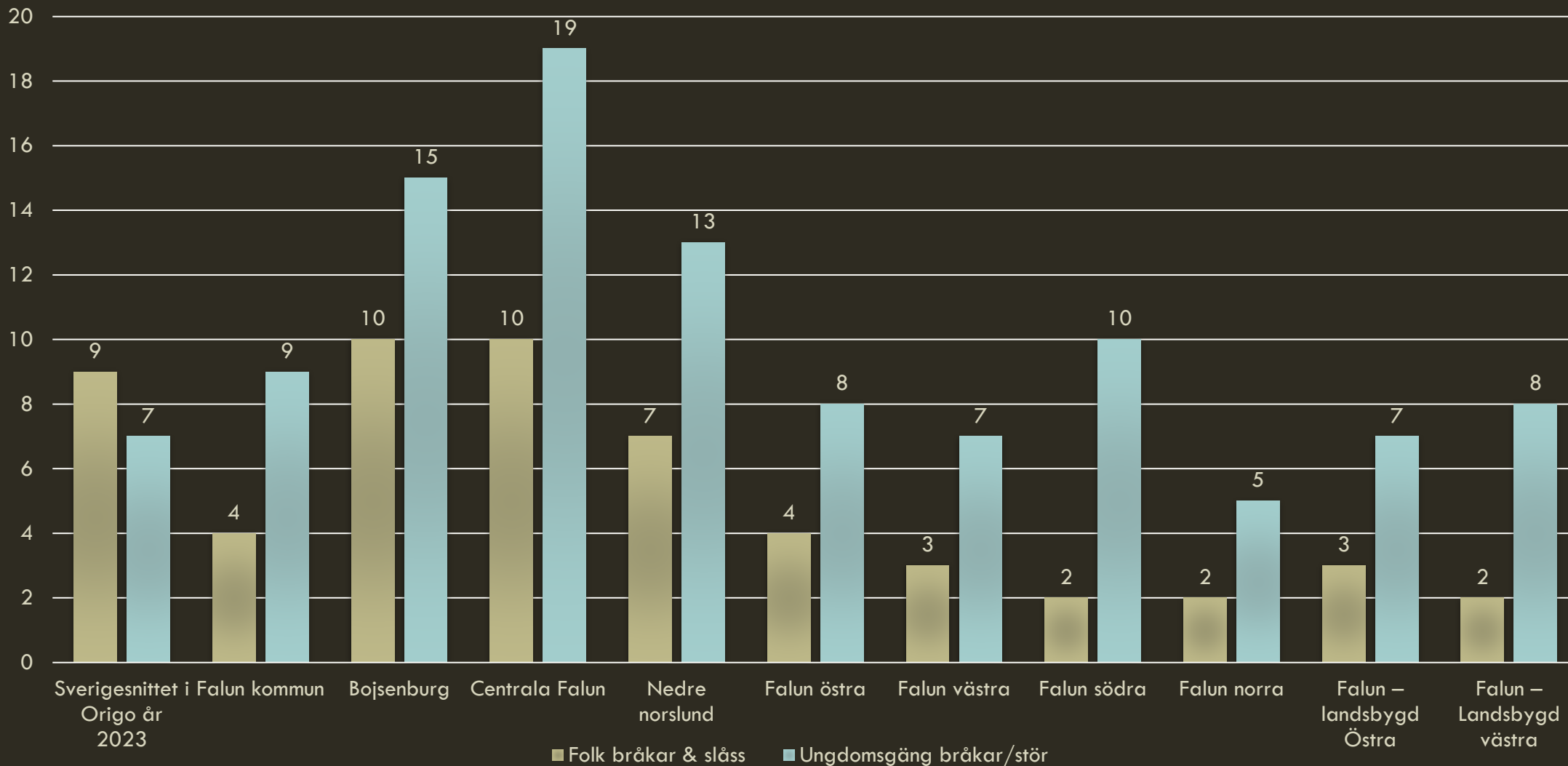
# BUSKÖRNING I DEN OFFENTLIGA MILJÖN

Liknande  
som föreg  
står inte u  
jämfö  
Sveria



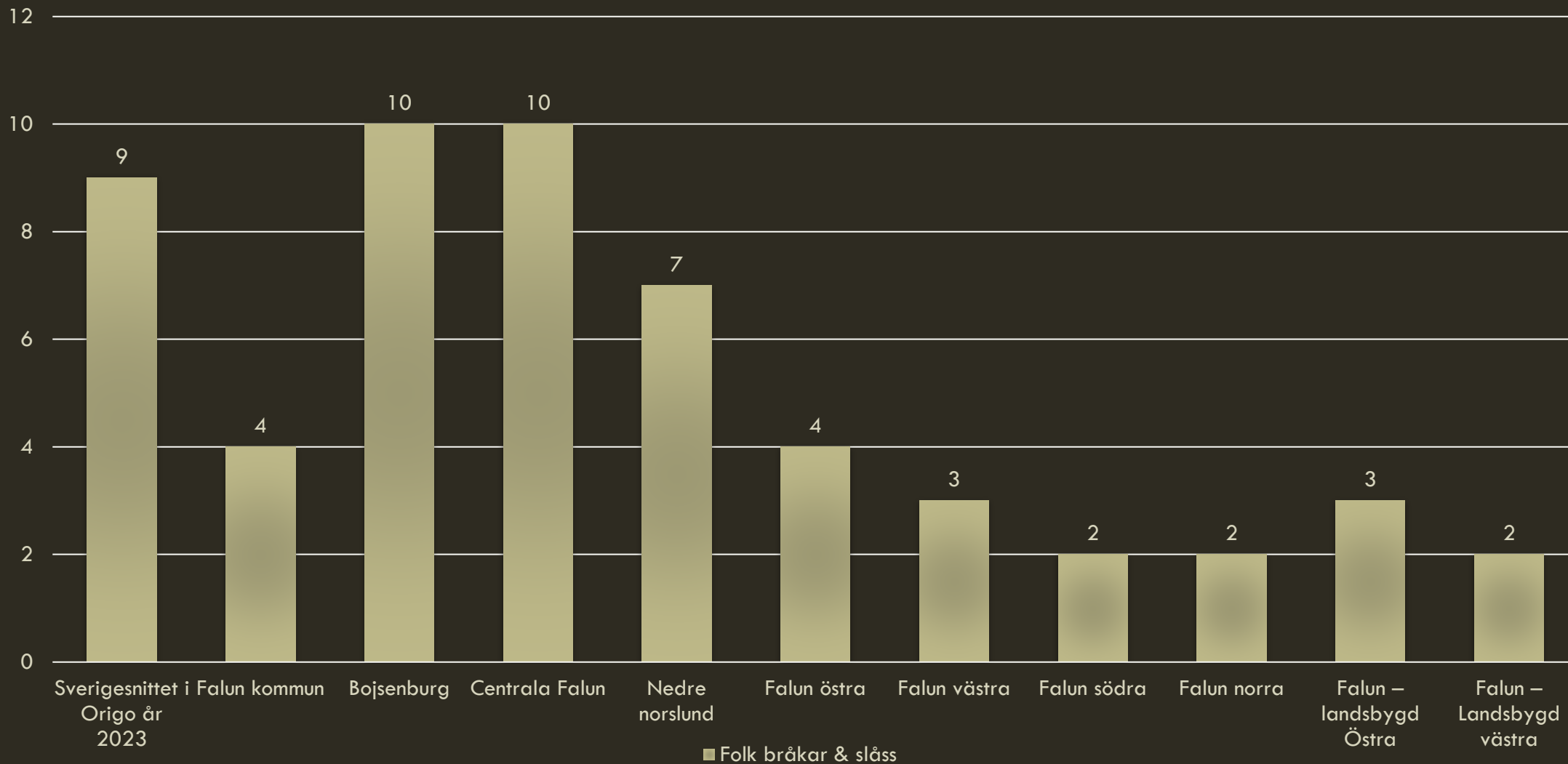
# VÅLD I DEN OFFENTLIGA MILJÖN I OMRÅDET

Liknan  
föreg  
inte  
jä  
Sv



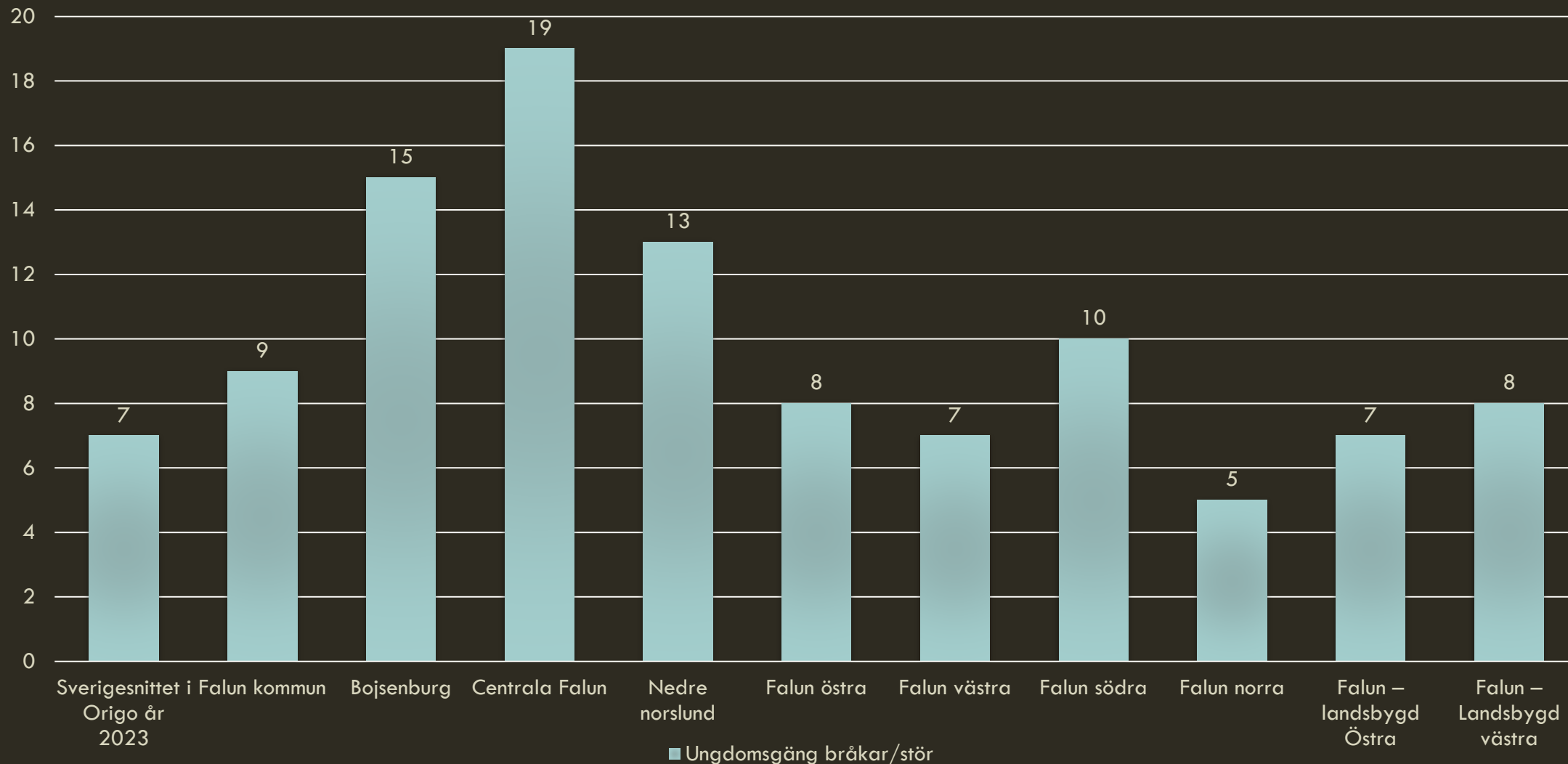
# FOLK BRÅKAR OCH SLÅSS I BOSTADSOMRÅDET

Liknan  
föreg  
inte  
jä  
Sv

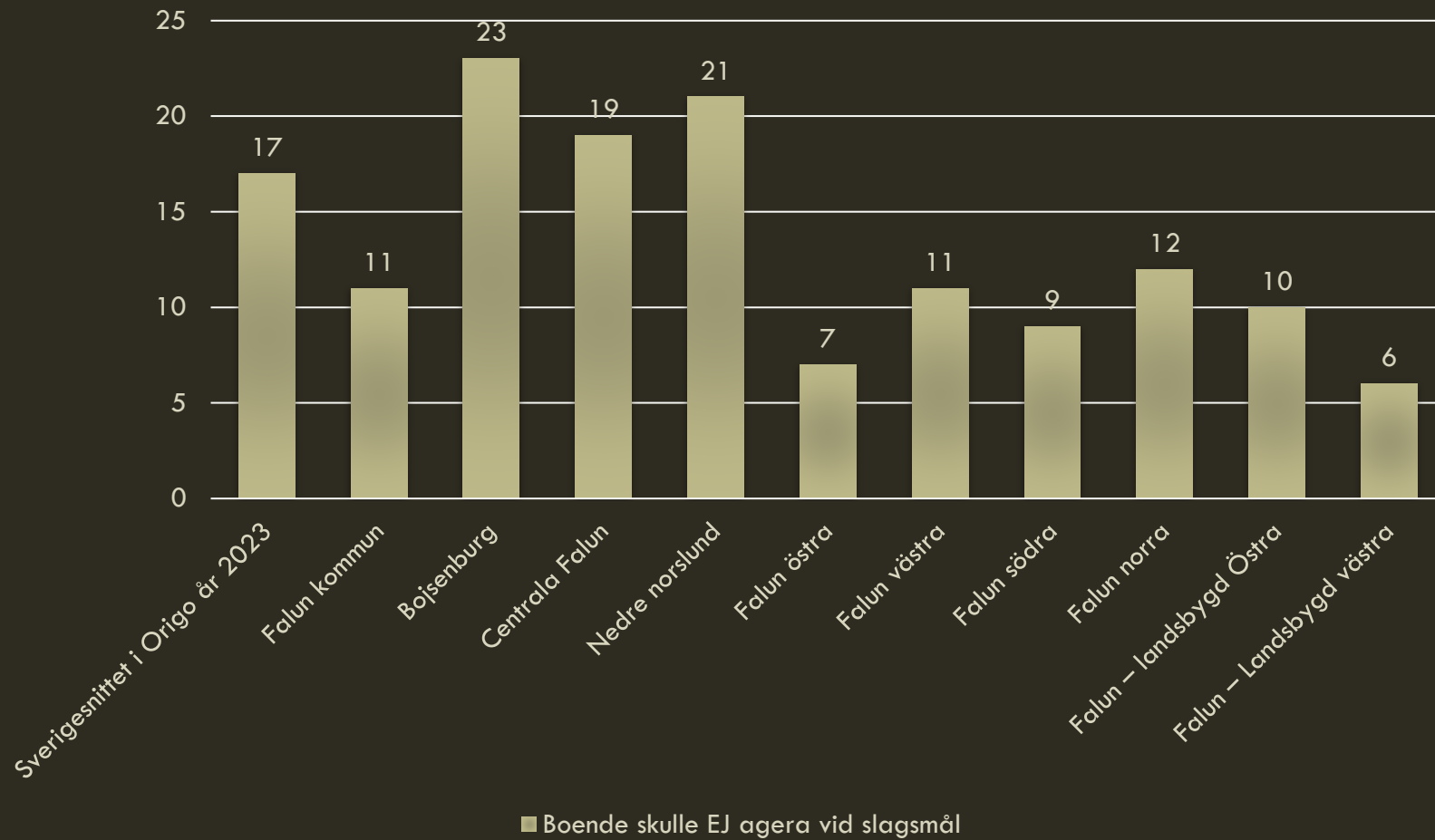




# UNGDOMSGÄNG BRÅKAR OCH STÖR I BOSTADSOMRÅDET

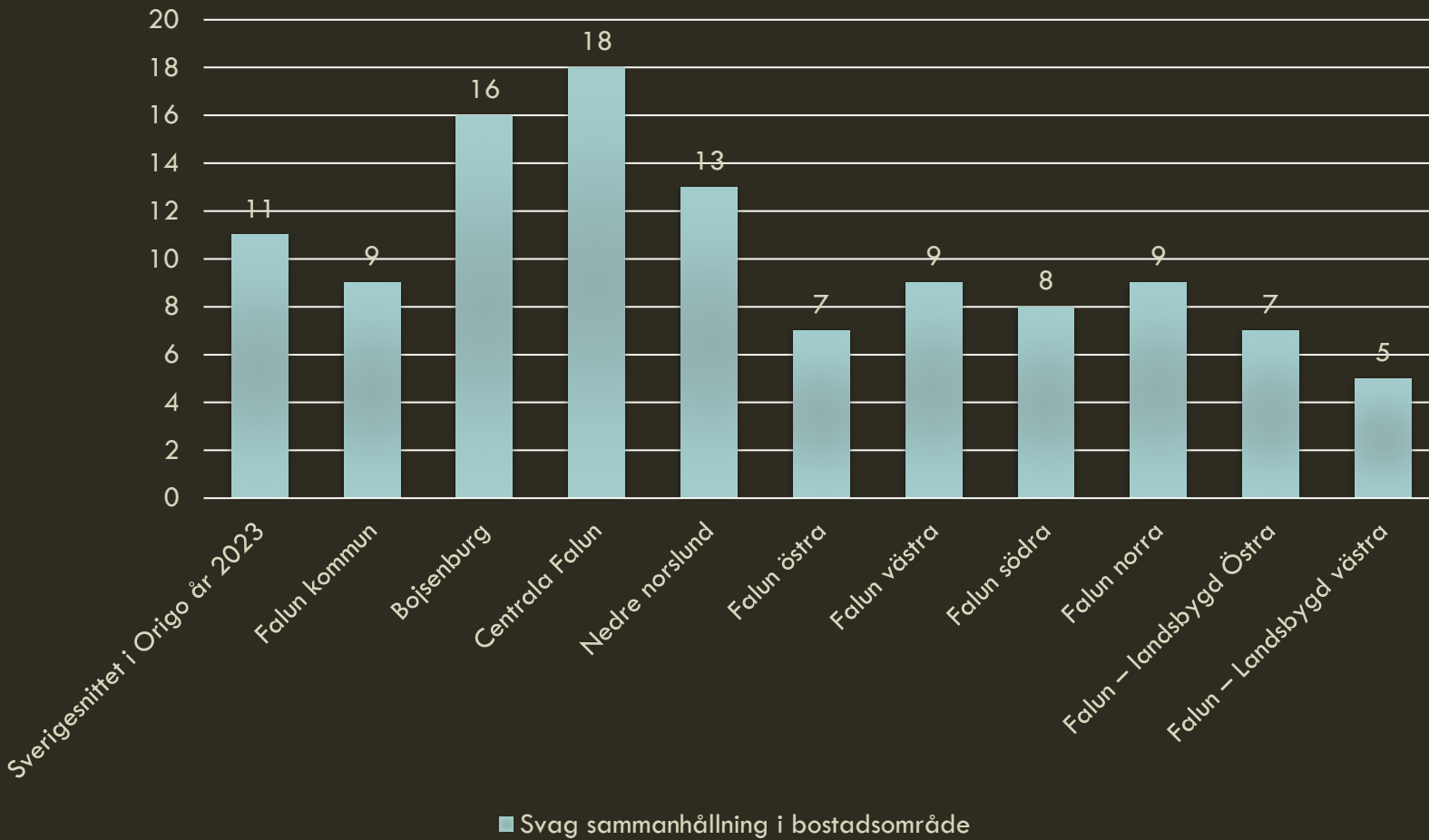


# TILLIT I BOSTADSOMRÅDET



Framförallt är de som avviker negativt från Sverigesnittet i områdena, närmast bestämt Centrala Falun, Bojsenburg och Nedre norrlund.

# SAMMANHÅLLNING I BOSTADSOMRÅDET



Fram  
som  
från  
om  
bestä  
Bojsen

# UTSATTHET FÖR BROTT

18% av svarande har varit utsatt för någon typ av brott (våld, skadegörelse, stöld, bedrägeri, hot)

- Varierar mellan områden
  - Bojsenburg 31% (högre än Sverigesnitt) till 14% i Falun Norra
  - Vanligast att svara att man utsatts för skadegörelse i Bojsenburg
- 35% har anmält
  - Lägst anmälningsgrad Bojsenburg (27%), högst Falun södra (42%)

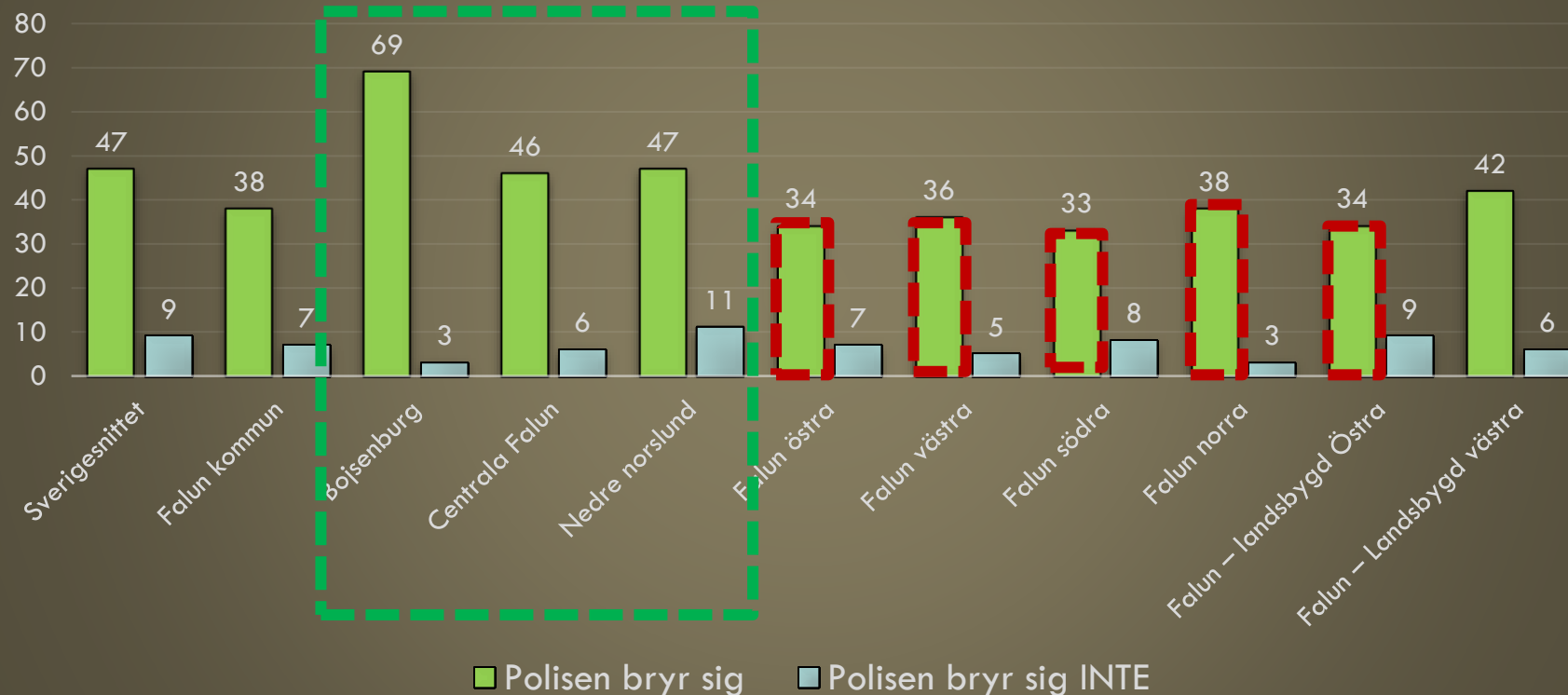
# OM POLISER BRYR SIG OM LOKALA PROBLEM

## EN FRÅGA OM POLISENS AGERANDE

15. Instämmer du eller instämmer du inte i följande påstående: "Polisen bryr sig om de problem som finns i det område där jag bor"? .....
- |                          |                          |                          |                          |                          |
|--------------------------|--------------------------|--------------------------|--------------------------|--------------------------|
| Instämmer helt           | Instämmer delvis         | Instämmer inte           | Instämmer absolut inte   | Vet ej                   |
| <input type="checkbox"/> | <input type="checkbox"/> | <input type="checkbox"/> | <input type="checkbox"/> | <input type="checkbox"/> |

# POLISEN BRYR SIG OM LOKALA PROBLEM

Andel (%) som upplever att polisen bryr sig eller ej vad gäller problem i bostadsområdet





HUR ANVÄNDS  
RESULTATEN?


# ORSAKSANALYS PÅ OMRÅDESNIVÅ



VIKTEN AV ATT GÅ NER PÅ  
OMRÅDESNIVÅ I KARTLÄGGNING AV  
OTRYGGHET



ATT MED HJÄLP AV DATA FRÅN  
TRYGGHETSMÄTNING SAMT ANAT  
MATERIAL IDENTIFIERA POTENTIELLA  
ORSAKER TILL OTRYGGHET



OCH RIKTA INSATSER MOT JUST DESSA  
ORSAKER – OCH INSATSER SOM HAR  
STÖD I FORSKNING



# Prioriterat område - Bojsenburg

- I EST-samverkan rapporterades oro från förskolor och skolor om barn som vistades ute utan tillsyn av vuxna kvällstid och om barns beteende. Misstankar om att barn fick kontakt med kriminella ungdomar och vuxna.
- Trygghetsmätningens resultat
- Ett mordförsök i området
- En samverkansgrupp startades för området
- En fördjupad bild kunde skapas av dialog med de boende och mer information från skolor och förskolor. Många var oroliga och upplevde otrygghet.
- Möten med boende och en trygghetsvandring i området genomfördes
- Behov fanns av riktade insatser till föräldrar och till barn, där målgruppen mellanstadiebarn behövde prioriteras.
- Trygghetsskapande insatser i området. Här är några exempel
  - Belysningen i området har förstärkts
  - Väktare fick i uppdrag att gå genom området varje kväll.
  - Polisen har prioriterat området extra.
  - Ungdomsstödjarna har också prioriterat att arbeta området och i samverkan med skolan.
  - Skolan och Fritid för unga stärkte sin samverkan
  - Bostadsbolagen Kopparstaden och SBB började samverka mera och startade grupp för boende.
  - Bostadsbolagen arbetade aktivt mot individer som skapade otrygghet i området.
  - Kopparstaden och Fritid för unga samverkade och erbjöd barn på mellanstadiet fritidsaktiviteter i området. Nu har också Rädda Barnen det för samma målgrupp barn.
  - Förskolepersonalen fick utbildning i föräldrautbildningen Trygghetscirkeln och har haft stor framgång i att få med föräldrar som inte tidigare velat gå. Utbildningen har stärkt föräldrarna och stärkt samverkan mellan föräldrarna.
  - Blåljusdag och kväll